


AYUNTAMIENTO DE SIERO
URBANISMO
MEMORIA



2018



**AYUNTAMIENTO DE SIERO
URBANISMO
MEMORIA 2018**

**MEMORIA DE PLANEAMIENTO Y
GESTION Y OFICINA DE GESTION
URBANÍSTICA**



AYUNTAMIENTO DE SIERO

URBANISMO

MEMORIA 2018

Cuadro comparativo entrada de expedientes

Planeamiento y Gestión

Tipología	2002	2003	2004	2005	2006	2007	2008	2009	2010	2011	2012	2013	2014	2015	2016	2017	2018	Tot/tipos
Actividades ganaderas	49	54	44	46	87	214	141	166	137	69	116	112	84	76	60	68	51	1574
Cancelación avales	0	1	1	0	0	0	3	0	4	1	1	4	0	0	0	1	1	17
Certificaciones	0	0	0	0	0	0	0	0	24	19	16	18	15	10	17	12	10	141
Cesión de viales	10	9	16	18	22	15	24	14	12	15	11	8	4	6	1	4	6	195
Condiciones Edificación	165	189	176	166	156	122	67	41	31	26	25	15	32	33	42	62	80	1428
Convenios Urbanísticos	0	11	17	8	10	8	5	3	2	0	0	1	1	2	0	0	1	69
Estudios de Detalle	9	13	12	8	19	19	10	5	5	0	0	2	2	0	5	1	2	112
Estudios de implantación	1	0	3	1	2	3	3	1	4	2	5	4	2	3	1	1	1	37
Expropiaciones urbanísticas	2	1	2	1	1	1	1	1	1	2	1	0	2	0	3	0	13	32
Exptes. no clasificados	90	111	609	119	146	109	95	105	100	100	97	102	83	67	68	72	72	2145
Otros	5	15	15	10	16	9	6	6	2	2	3	1	0	1	0	2	2	95
Plan General y Catálogo urbanístico y sus modificaciones	3	3	1	1	1	2	1	2	0	6	0	3	4	1	0	4	3	35
Planes Especiales	5	3	2	2	2	3	1	2	1	2	1	2	0	0	0	1	2	29
Planes parciales	0	1	2	1	8	11	6	3	3	0	0	0	3	0	1	1	0	40
Planes territoriales	0	0	0	0	0	0	0	0	3	0	0	1	0	0	0	0	0	4
Proyectos de urbanización	14	29	16	16	22	23	8	4	9	3	5	2	1	0	3	3	1	159
Proyectos Delimita. Unid. Actuación	0	0	5	6	6	7	2	2	3	1	1	0	0	2	0	1	0	35
Recepción obras de urbanización	3	9	10	7	9	10	13	13	7	9	6	2	3	3	2	3	1	110
Segregaciones	105	170	161	176	192	170	126	72	70	65	48	26	31	46	51	47	42	1598
Total / años	461	619	1092	586	699	726	512	440	418	322	336	303	267	250	254	283	298	7865



AYUNTAMIENTO DE SIERO

URBANISMO

MEMORIA 2018

EXPEDIENTES PLANEAMIENTO Y GESTIÓN EN TRÁMITE

TIPOLOGIA	2013	2014	2015	2016	2017	2018
Actividades ganaderas	12	27	32	11	55	10
Alineaciones y rasantes	2	8	8	8	9	8
Certificaciones	20	15	9	11	17	10
Cesión de viales	84	84	76	71	74	79
Compra derechos urbanísticos	7	8	7	7	7	7
Condiciones Edificación	119	25	77	73	123	125
Convenios Urbanísticos	11	9	9	9	9	9
Devolución de avales	2	3	2	2	3	3
Estudios de Detalle	15	13	11	13	11	13
Estudios Implantación	8	7	10	10	11	12
Expedientes Carreteras	6	5	3	3	3	5
Expedientes Parque Principado	4	2	2	2	2	2
Expropiación Urbanística	11	11	11	13	13	26
Normalización de fincas	3	2	3	2	2	2
Otros exptes. de Gestión Urbanística	14	8	7	6	6	6
Planes Especiales	7	6	6	6	7	8
Plan General y modificaciones	6	5	4	5	9	7
Planes Parciales	15	13	12	12	14	14
Planes territoriales	2	1	1	1	1	1
Proyectos Actuación y Compensación	8	15	13	13	14	14
Proyectos Delimitación UA o Sectores Suelo Urbanizable	10	6	8	9	10	8
Proyectos Reparcelación	3	3	4	5	5	5
Proyectos Urbanización	42	33	29	27	29	26
Recepción Obras Urbanización	27	22	21	18	20	20
Segregaciones	112	90	103	104	125	108
"Z" exptes. no clasificados	236	101	105	100	147	134
TOTAL	786	522	573	561	726	662



**AYUNTAMIENTO DE SIERO
URBANISMO
MEMORIA 2018**

DISCIPLINA URBANÍSTICA

Y

MEDIO AMBIENTE

AÑO 2018



AYUNTAMIENTO DE SIERO

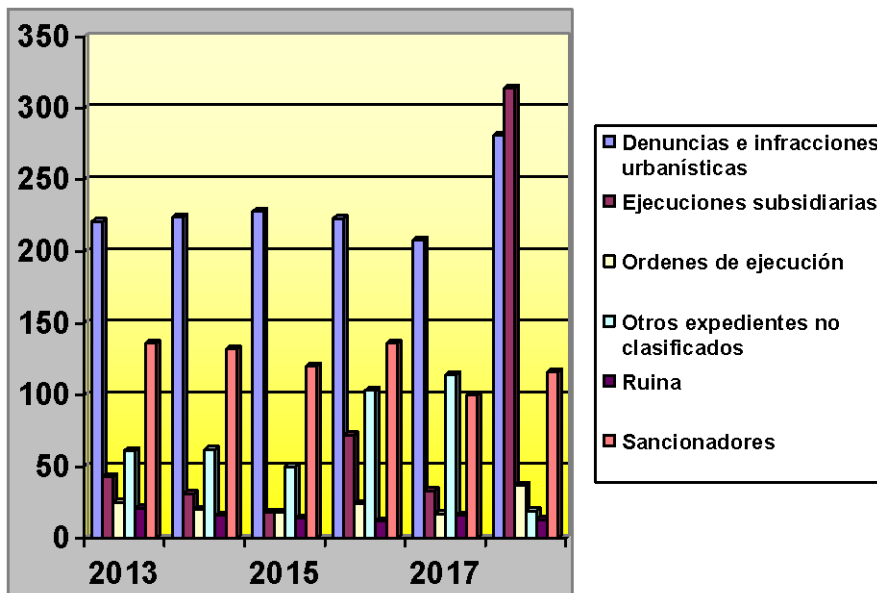
URBANISMO

MEMORIA 2018

DISCIPLINA URBANISTICA

Expedientes abiertos

CLASIFICACION	2013	2014	2015	2016	2017	2018
Denuncias e infracciones urbanísticas	221	224	228	223	208	281
Ejecuciones subsidiarias	43	31	18	72	33	314
Ordenes de ejecución	25	20	18	24	17	37
Otros expedientes no clasificados	61	62	50	103	114	19
Ruina	21	16	14	12	16	13
Sancionadores	136	132	120	136	100	116
TOTAL	507	485	448	570	488	780

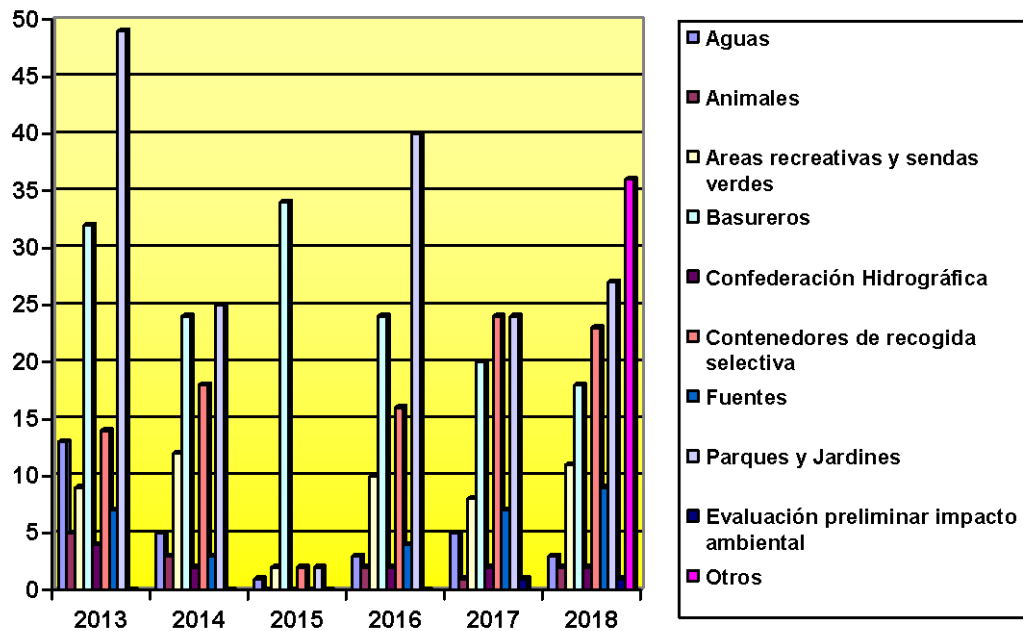




AYUNTAMIENTO DE SIERO URBANISMO MEMORIA 2018

MEDIO AMBIENTE Expedientes Abiertos

CLASIFICACION	AÑO 2013	AÑO 2014	AÑO 2015	AÑO 2016	AÑO 2017	AÑO 2018
Aguas	13	5	1	3	5	3
Animales	5	3	0	2	1	2
Áreas recreativas y sendas verdes	9	12	2	10	8	11
Basureros	32	24	34	24	20	18
Confederación Hidrográfica	4	2	0	2	2	2
Contenedores de recogida selectiva	14	18	2	16	24	23
Fuentes	7	3	0	4	7	9
Parques y Jardines	49	25	2	40	24	27
Evaluación preliminar de impacto ambiental	0	0	0	0	1	1
Otros						36
TOTAL	133	92	41	101	92	132

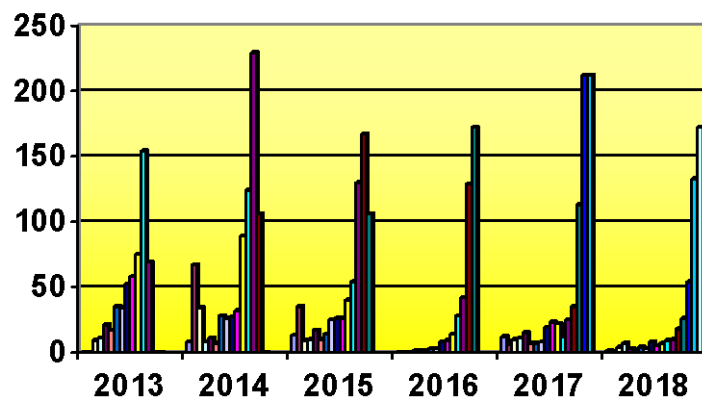




AYUNTAMIENTO DE SIERO URBANISMO MEMORIA 2018

DISCIPLINA URBANISTICA Y MEDIO AMBIENTE Expedientes terminados

AÑO DEL EXPTE.	TERMINADOS 2013	TERMINADOS 2014	TERMINADOS 2015	TERMINADOS 2016	TERMINADOS 2017	TERMINADOS 2018
Anteriores a 2002	0	8	13	0	12	1
2002	0	67	35	0	6	0
2003	9	34	9	0	10	4
2004	11	8	10	1	11	7
2005	21	11	17	1	15	3
2006	17	7	10	1	7	2
2007	35	28	14	3	7	4
2008	34	26	25	3	8	3
2009	52	27	26	8	19	8
2010	58	32	26	9	23	5
2011	75	89	40	14	22	7
2012	154	124	54	28	12	9
2013	69	229	130	42	25	10
2014	0	106	167	129	35	18
2015	0	0	106	172	113	26
2016	0	0	222	411	212	54
2017	0	0	0	0	212	133
2018	0	0	0	0	0	172
TOTAL	535	796	682	633	749	466



■ -2002	■ 2002	□ 2003	□ 2004
■ 2005	■ 2006	■ 2007	□ 2008
■ 2009	■ 2010	■ 2011	■ 2012
■ 2013	■ 2014	■ Columnas 3D 15	■ Columnas 3D 16
■ Columnas 3D 17	■ Columnas 3D 18		



AYUNTAMIENTO DE SIERO

URBANISMO

MEMORIA 2018

SECCIÓN DE DISCIPLINA URBANÍSTICA Y MEDIO AMBIENTE

EXPTES. EN TRAMITACIÓN DE CADA TIPOLOGÍA

	AÑO 2013	AÑO 2014	AÑO 2015	AÑO 2016	AÑO 2017	AÑO 2018
- Aceras	14	12	6	11	7	6
- Aguas	99	87	78	84	83	81
- Alumbrado	6	6	3	5	1	0
- Animales	91	17	2	5	5	4
- Áreas Recreativas y Sendas Verdes	46	48	21	29	25	29
- Bancos	2	1	0	0	0	0
- Basureros	53	38	38	43	27	38
- Calles	25	25	14	22	9	9
- Caminos	31	5	4	4	1	1
- Canteras	7	5	5	5	5	5
- Comunicaciones	0	0	0	0	0	0
- Confederación Hidrográfica	11	11	2	5	3	4
- Contenedores	96	65	4	31	40	48
- Denuncias	725	671	627	686	698	757
- Ejecuciones subsidiarias	125	120	116	139	127	125
- Estercoleros	0	0	0	0	0	0
- Evaluación de Impacto Ambiental						1
- Exptes. no clasificados	169	152	42	128	132	139
- Fuentes	82	83	48	76	82	90
- Horarios establecimientos	1	1	0	0	0	0
- Infracciones urbanísticas	36	10	19	27	22	19
- Limpieza Viaria y zonas verdes	12	10	7	7	3	3
- Mobiliario Rural	8	8	1	1	0	0
- Mobiliario Urbano	4	4	1	1	0	0
- Ordenes de ejecución	32	32	33	20	23	323
- Papeleras	1	0	0	0	0	0
- Parques y Jardines	101	96	19	69	65	62
- Plagas	0	0	0	0	0	0
- Recogida	2	2	0	2	0	0
- Reparaciones y obras en Casco Urbano	14	13	9	12	4	3
- Ruina	70	68	64	72	75	75
- Sancionadores	193	206	229	170	117	127
- Vallas Publicitarias	3	3	3	2	1	1
- Vehículos abandonados	0	0	0	0	0	0
TOTAL	2.049	1.799	1.395	1.656	1.555	1.950



AYUNTAMIENTO DE SIERO URBANISMO MEMORIA 2018

EXPEDIENTES ABIERTOS EN DISCIPLINA URBANÍSTICA DESDE EL AÑO 2009

TIPOLOGIA	AÑO	2009	2010	2011	2012	2013	2014	2015	2016	2017	2018
Denuncias e infracciones urbanísticas		261	172	217	213	221	224	228	223	208	281
Ejecuciones subsidiarias		11	33	31	53	43	31	18	72	33	314
Ordenes de ejecución		11	14	13	22	25	20	18	24	17	37
Otros exptes. no clasificados		30	40	52	55	61	62	50	103	114	19
Ruina		15	21	17	14	21	16	14	12	16	13
Sancionadores		8	51	104	98	136	132	120	136	100	116
TOTAL		336	331	434	455	507	485	448	570	488	780

En el año 2009 fue cuando comenzamos con esta clasificación

TOTAL EXPEDIENTES ABIERTOS EN 2018 EN DISCIPLINA URBANÍSTICA (780) Y MEDIO AMBIENTE (132): **912**



AYUNTAMIENTO DE SIERO

URBANISMO

MEMORIA 2018

ESTADÍSTICA TIEMPO EMPLEADO PARA RESOLUCIÓN DE EXPTEs. CUYA CONTROLADORA ES DESIREE RODRÍGUEZ GARCÍA

CLASIFICACIÓN	EXPTES. TOTALES RESUELTOS EN 2018 (TIEMPO MEDIO)	EXPTES. DE 2018 RESUELTOS EN 2018 (TIEMPO MEDIO)
Áreas recreativas y sendas verdes	(09 Exptes) - 508 días	(02 Exptes) - 51 días
Infracciones urbanísticas	(03 Exptes) - 4609 días	-
Órdenes de ejecución	(29 Exptes) - 68 días	(26 Exptes) - 36 días
Ruina	(10 Exptes) - 1011 días	(04 Exptes) - 41 días
Aguas	(05 Exptes) - 3924 días	-
Basureros piratas	(06 Exptes) - 334 días	(03 Exptes) - 71 días
Contenedores de basura selectiva	(10 Exptes) - 445 días	(02 Exptes) - 19 días
Denuncias e infracciones urbanísticas	(147 Exptes) - 806 días	(49 Exptes) - 77 días
Confederación Hidrográfica sancionadores	(01 Exptes) - 1580 días	-
Parques y jardines	(24 Exptes) - 524 días	(10 Exptes) - 38 días
Ejecuciones subsidiarias	(43 Exptes) - 581 días	(19 Exptes) - 23 días
Sancionadores	(107 Exptes) - 242 días	(57 Exptes) - 80 días
Otros exptes. no clasificados	(95 Exptes) - 267 días	(76 Exptes) - 27 días



**AYUNTAMIENTO DE SIERO
URBANISMO
MEMORIA 2018**

LICENCIAS

AÑO 2018



AYUNTAMIENTO DE SIERO

URBANISMO

MEMORIA 2018

RESUMEN DE EXPEDIENTES AÑO 2018

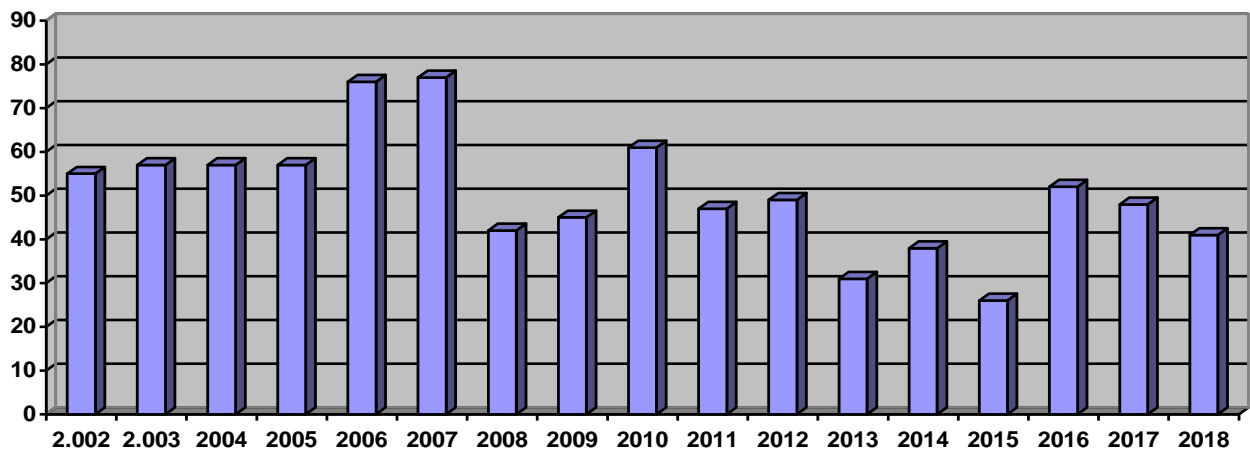
CLASE DE EXPEDIENTE	ABIERTOS 2018	PENDIENTES AÑOS ANT.	TOTAL A TRAMITAR	RESUELTOS	PENDIENTES
Viviendas unifam. Nueva const.	49	28	77	45	32
Viviendas unifam. Ref. y Amp.	49	57	106	49	57
Edificios vivienda nueva const.	1	4	5	2	3
Edificios vivienda protección	0	0	0	0	0
Edificios Reforma y Amp.	5	9	14	8	6
Naves industriales nueva const.	8	8	16	3	13
Naves industriales Ref. y Amp.	6	29	35	6	29
Naves industriales adecuación	6	15	21	10	11
Naves agríc. y ganad. Nueva co	4	16	20	3	16
Naves agríc. y ganad. Adec. Ref. y am	1	5	6	1	5
Adecuación locales negocio	31	17	48	42	6
Demoliciones	8	2	10	5	5
Movimientos tierra no extractivos	3	12	15	3	12
Obras de la Admón. Local	27	7	34	27	7
Obras de la Admón. Central	0	0	0	0	0
Obras de la Admón. Autonómica	4	1	5	4	1
Depósitos de gas	1	2	3	0	3
Cocheras y auxiliares de vivienda	10	21	31	6	25
Grúas torre	3	1	4	3	1
Otras obras con proyecto	44	94	138	46	92
TOTAL....	260	328	588	263	324



AYUNTAMIENTO DE SIERO URBANISMO MEMORIA 2018

EXPEDIENTES DE ENTRADA ANÁLISIS COMPARATIVO DE 2002 A 2018

NATURALEZA DE EXPEDIENTE	2002	2003	2004	2005	2006	2007	2008	2009	2010	2011	2012	2013	2014	2015	2016	2017	2018
Viviendas Unifamiliares	139	203	228	266	297	252	191	127	124	101	97	82	82	85	92	83	98
Edificios viviendas	32	20	26	31	42	20	17	13	7	7	4	2	5	0	1	4	1
Naves industriales	54	70	61	63	62	71	44	37	39	33	13	10	12	13	20	23	20
Locales agrícolas y cocheras	30	14	24	27	22	22	21	28	20	18	15	9	19	14	11	18	15
Obras con proyecto*	271	306	312	304	306	312	225	189	166	156	129	106	105	135	128	152	126
TOTAL	526	613	651	691	729	677	498	394	356	315	258	209	223	247	252	280	260



* Incluye los tipos de expediente:

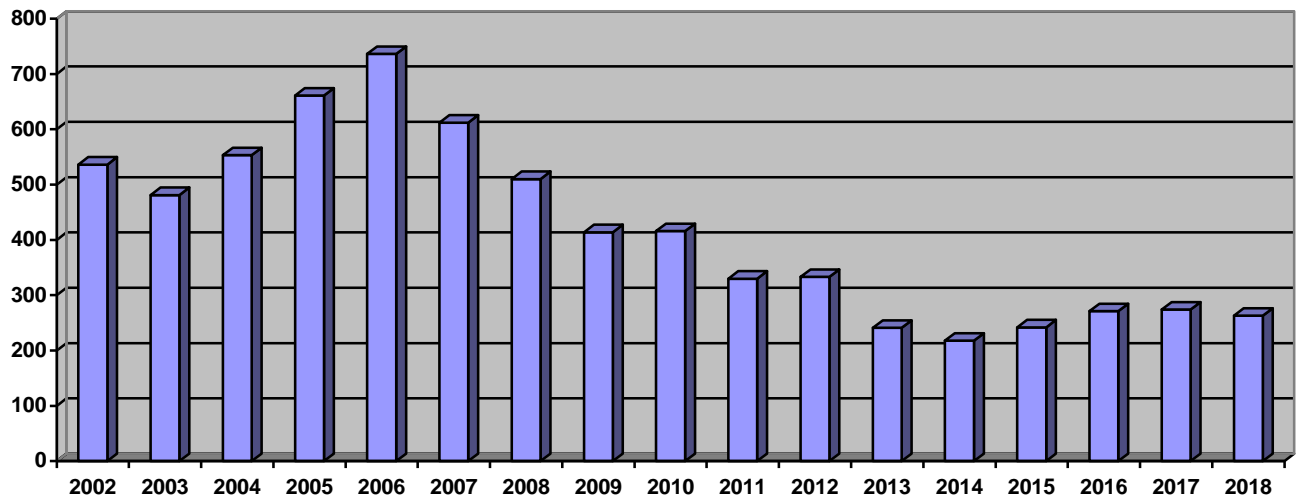
- Adecuación de locales de negocio ----- 31
 - Reforma de edificios----- 5
 - Demoliciones----- 8
 - Obras de la Administración Central ----- 0
 - Obras de la Administración Autonómica 4
 - Depósitos de gas ----- 1
 - Otras obras con proyecto ----- 44
 - Movimientos de tierra no extractivos --- 3
 - Obras de la Administración Local ----- 27
 - Grúas Torre ----- 3
- TOTAL ----- 126



AYUNTAMIENTO DE SIERO URBANISMO MEMORIA 2018

EXPEDIENTES RESUELTOS ANÁLISIS COMPARATIVO DE 2002 A 2018

CLASE DE EXPEDIENTES	2002	2003	2004	2005	2006	2007	2008	2009	2010	2011	2012	2013	2014	2015	2016	2017	2018
Viviendas Unifamiliares	162	152	220	249	325	219	212	132	139	99	100	100	61	84	90	92	94
Edificios viviendas	22	19	18	35	25	30	14	17	10	8	4	7	5	1	2	3	2
Naves industriales	46	54	43	63	57	51	36	40	54	41	55	18	20	13	15	24	19
Locales agrícolas y cocheras	32	16	11	32	21	25	12	25	14	22	18	12	12	13	16	11	10
Obras con proyecto*	274	240	261	282	308	287	236	200	199	160	156	104	120	131	148	144	138
TOTAL	536	481	553	661	736	612	510	414	416	330	333	241	218	242	271	274	263



* Incluye los tipos de expediente:

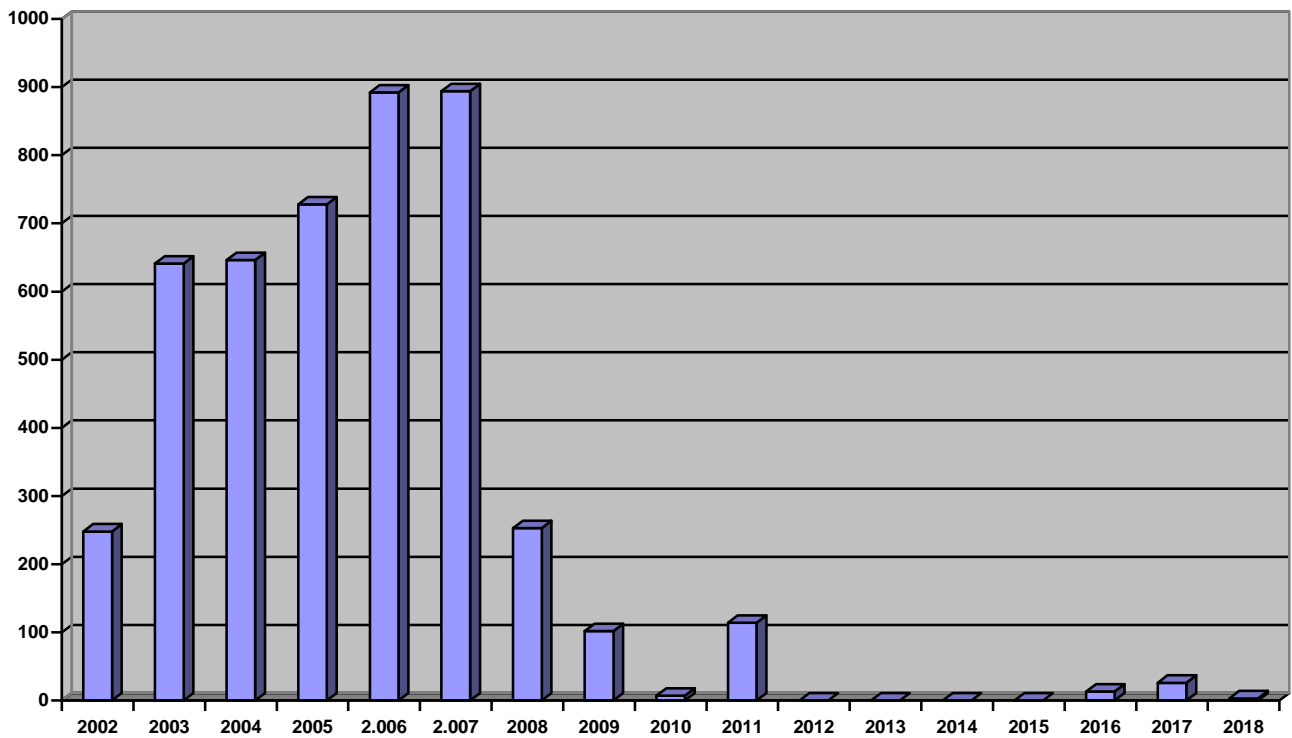
- Adecuación de locales de negocio -----	42
- Reforma de edificios-----	8
- Demoliciones-----	5
- Obras de la Administración Central -----	0
- Obras de la Administración Autonómica	4
- Depósitos de gas -----	0
- Otras obras con proyecto -----	46
- Grúas Torre -----	3
- Movimientos de tierra no extractivos ---	3
- Obras de la Administración Local -----	27
TOTAL-----	<u>138</u>



AYUNTAMIENTO DE SIERO URBANISMO MEMORIA 2018

CUADRO COMPARATIVO DE PISOS POR LOCALIDAD Y AÑO

LOCALIDAD	2002	2003	2004	2005	2006	2007	2008	2009	2010	2011	2012	2013	2014	2015	2016	2017	2018
La Pola Siero	135	165	141	215	403	659	79	41	7	28	0	0	0	0	0	0	3
Lugones	99	171	481	356	217	235	174	61	0	86	0	0	0	0	13	26	0
El Berrón	14	305	24	157	272	0	0	0	0	0	0	0	0	0	0	0	0
TOTAL	248	641	646	728	892	894	253	102	7	114	0	0	0	0	13	26	3

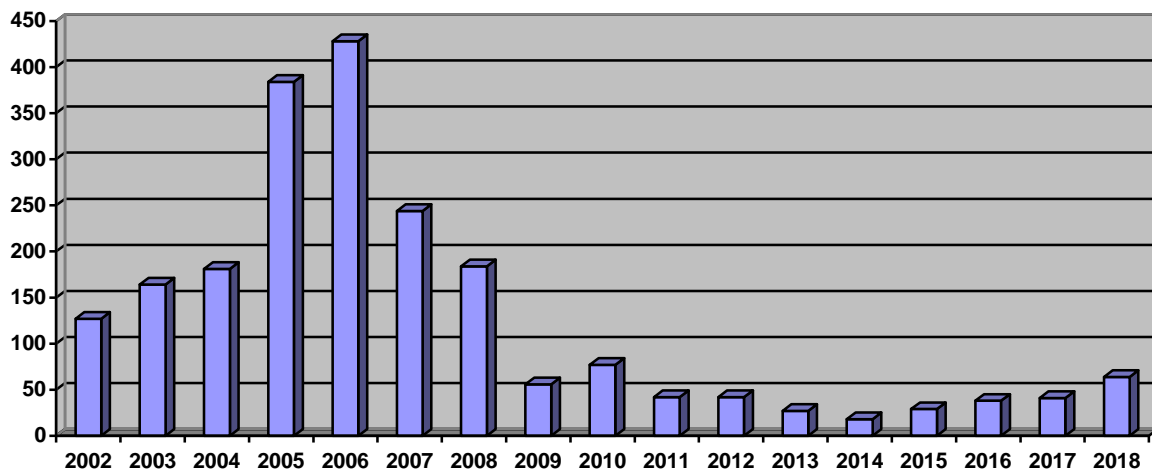




AYUNTAMIENTO DE SIERO URBANISMO MEMORIA 2018

VIVIENDAS UNIFAMILIARES DE NUEVA CONSTRUCCIÓN CUADRO COMPARATIVO POR PARROQUIAS DE 2002 A 2018

LOCALIDAD	2002	2003	2004	2005	2006	2007	2008	2009	2010	2011	2012	2013	2014	2015	2016	2017	2018
Anes	12	15	23	24	31	23	24	7	9	6	6	5	3	3	4	11	4
Aramil	1	4	3	3	3	4	5	0	5	2	1	0	1	0	2	2	0
Argüelles	5	3	1	4	14	2	2	1	1	5	1	0	1	0	1	2	0
Bobes	2	4	0	0	3	2	0	1	2	1	1	0	0	1	0	2	3
Carbayín	0	2	4	2	1	2	2	4	3	2	0	0	0	1	0	1	0
Celles	4	1	0	8	7	4	4	4	2	2	3	1	1	1	1	2	0
Collado	3	1	6	12	2	5	7	2	6	2	1	0	0	1	2	0	0
Feleches	2	2	1	10	4	6	2	1	2	1	2	0	0	0	1	2	0
Granda-Colloto	3	3	7	47	27	8	9	3	0	2	0	1	0	1	2	2	1
Hevia	8	3	11	34	8	13	10	2	1	0	3	0	2	1	2	1	3
La Carrera	6	10	18	26	29	30	15	3	4	2	4	3	1	4	2	2	5
La Collada	1	0	1	3	9	4	1	0	0	2	1	1	1	0	0	0	0
La Fresneda	32	60	34	66	137	54	9	2	0	1	0	1	0	0	9	0	21
Lieres	7	3	2	0	2	9	2	1	1	0	1	1	0	0	0	1	0
Limanes	1	4	3	3	2	4	2	1	1	0	0	1	2	0	0	0	1
Lugones	1	3	4	34	19	10	10	3	6	0	1	1	0	0	1	1	6
Marcenado	0	3	3	0	0	1	2	0	0	0	0	0	0	0	0	0	1
Muñó	4	0	4	7	18	2	3	2	2	2	1	1	0	2	0	0	0
Pola de Siero	4	2	2	0	28	7	22	0	3	1	1	0	0	1	1	1	3
S.M. Barreda	1	0	3	1	3	1	0	0	3	0	0	0	0	2	1	2	2
Santa Marina	0	1	6	3	5	6	2	0	1	1	0	0	0	1	0	2	1
Tiñana	3	8	6	21	11	14	7	0	1	0	2	0	0	1	1	1	4
Valdesoto	8	10	14	13	20	10	14	10	11	0	5	6	1	4	2	3	4
Vega de Poja	6	16	15	25	31	12	10	6	5	4	2	2	3	1	4	1	2
Viella	12	5	7	7	10	7	19	1	7	5	4	2	2	3	1	2	2
Vigil	1	1	3	1	4	4	3	2	1	1	2	1	0	1	1	0	1
TOTAL	127	164	181	384	428	244	184	56	77	42	42	27	18	29	38	41	64





AYUNTAMIENTO DE SIERO

URBANISMO

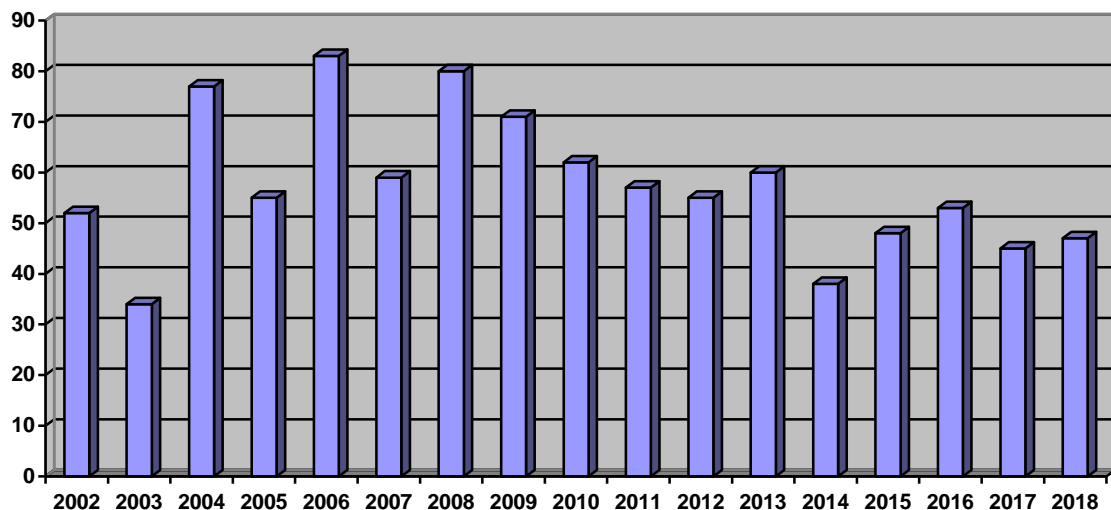
MEMORIA 2018

VIVIENDAS UNIFAMILIARES

MODIFICACIÓN, REFORMA, REHABILITACIÓN Y AMPLIACIÓN

CUADRO COMPARATIVO AÑOS 2002-2018

LOCALIDAD	2002	2003	2004	2005	2006	2007	2008	2009	2010	2011	2012	2013	2014	2015	2016	2017	2018
Anes	3	3	8	6	11	8	14	4	9	12	5	16	2	8	6	4	6
Aramil	0	0	0	1	0	0	1	0	2	1	1	1	1	1	2	1	0
Argüelles	0	1	3	3	0	0	3	4	0	2	3	0	2	1	3	0	3
Bobes	2	1	4	1	0	1	1	1	1	1	1	2	0	0	1	3	2
Carbayín	0	0	3	5	2	4	3	3	2	0	2	3	3	2	2	1	3
Celles	1	0	1	2	0	2	5	1	1	2	3	2	0	1	2	3	2
Collado	2	1	2	1	3	4	2	3	1	3	0	1	2	1	0	1	2
Felechés	2	2	1	2	3	4	2	1	3	1	1	6	4	1	4	3	0
Granda-Colloto	2	0	7	1	4	2	1	2	2	3	1	4	3	2	2	1	2
Hevia	0	5	4	2	5	0	4	3	3	0	2	2	1	3	3	4	3
La Carrera	7	0	12	5	4	7	7	9	5	2	5	5	2	5	3	1	2
La Collada	0	0	3	1	3	3	2	1	1	0	2	2	0	3	0	1	2
La Fresneda	-	-	-	-	4	0	1	0	0	0	1	0	1	1	0	0	0
Lieres	2	2	2	2	1	2	1	2	1	1	4	2	1	1	1	2	0
Limanes	0	0	2	2	3	0	1	1	0	1	0	2	1	1	0	1	0
Lugones	7	2	0	3	2	1	1	1	0	5	2	1	1	0	1	1	2
Marcenado	2	0	0	0	2	1	1	0	1	0	1	0	0	0	0	1	0
Muñó	1	1	2	4	1	0	5	5	2	3	2	0	3	0	5	0	1
Pola de Siero	3	3	1	1	4	3	4	3	3	5	4	2	0	1	1	0	2
S.M. Barreda	2	1	1	0	2	0	0	0	0	0	0	1	0	0	0	0	1
Santa Marina	0	1	1	0	0	2	3	1	0	2	0	3	0	1	1	4	2
Tiñana	3	3	1	1	3	1	6	5	4	2	3	4	1	3	5	4	0
Valdesoto	7	3	8	5	10	4	8	8	8	5	7	5	6	8	7	4	6
Vega de Poja	1	3	7	3	10	6	1	8	9	1	4	4	2	2	4	1	3
Viella	5	1	3	3	5	2	2	5	3	4	1	1	1	2	0	3	3
Vigil	0	1	1	0	1	2	1	0	1	1	0	1	1	0	0	1	0
TOTAL	52	34	77	55	83	59	80	71	62	57	55	60	38	48	53	45	47





AYUNTAMIENTO DE SIERO

URBANISMO

MEMORIA 2018

NAVES INDUSTRIALES AUTORIZADAS RESUMEN POR LOCALIZACIÓN

LOCALIDAD	CONSTRUCCIÓN	ADECUACIÓN, AMPLIACIÓN/REFORMA	TOTAL
Granda - Colloto	2	5	7
Lugones	0	3	3
Marcenado	0	1	1
Tiñana	0	1	1
Viella	1	2	3
TOTAL	3	12	15

NAVES INDUSTRIALES AUTORIZADAS CUADRO COMPARATIVO AÑOS 1990-2018

AÑO	CONSTRUCCIÓN	ADECUACION, AMPLIACIÓN/REFORMA	TOTAL
1.990	55	11	66
1.991	54	14	68
1.992	28	4	32
1.993	20	14	34
1.994	30	4	34
1.995	7	4	11
1.996	10	4	14
1.997	24	6	30
1.998	15	14	29
1.999	20	19	39
2.000	13	18	31
2.001	33	13	46
2.002	30	30	60
2.003	43	42	85
2.004	28	28	56
2.005	51	46	97
2.006	68	41	109
2.007	25	40	65
2.008	33	26	59
2.009	22	28	50
2.010	18	36	54
2.011	23	29	52
2.012	9	44	53
2.013	0	15	15
2.014	2	13	15
2.015	2	9	11
2.016	1	13	14
2.017	5	10	15
2.018	3	12	15

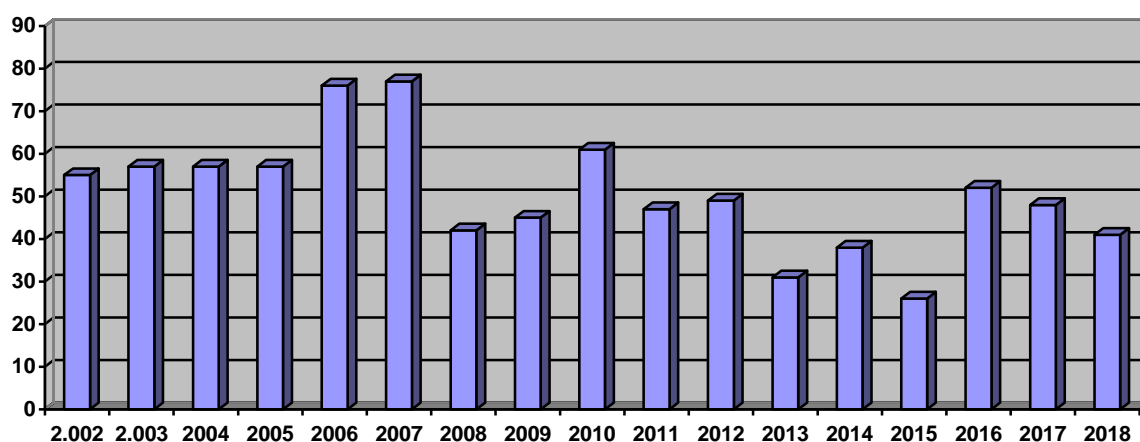


AYUNTAMIENTO DE SIERO URBANISMO MEMORIA 2018

LICENCIAS DE OBRA CONCEDIDAS PARA ADECUACIÓN DE LOCALES DE NEGOCIO CUADRO COMPARATIVO POR PARROQUIAS DE 2002 A 2018

LOCALIDAD	2.002	2.003	2.004	2.005	2.006	2.007	2.008	2009	2010	2011	2012	2013	2014	2015	2016	2017	2018
El Berrón-La Carrera	6	5	5	4	4	5	5	3	5	4	3	0	2	2	7	2	4
Granda-Colloto	3	1	3	4	3	0	0	2	1	1	2	1	2	1	2	2	2
La Fresneda	0	0	0	2	2	0	0	2	2	3	4	1	2	1	1	3	1
Lieres	0	0	2	0	4	3	0	0	1	1	1	0	0	0	1	0	0
Lugones*	26	26	28	24	39	37	21	17	31	25	26	13	22	8	22	36	21
La Pola Siero	18	25	19	23	23	30	16	20	21	13	13	16	10	14	18	5	12
Tiñana	0	0	0	0	0	0	0	0	0	0	0	0	0	0	1	0	1
Viella	2	0	0	0	1	2	0	1	0	0	0	0	0	0	0	0	0
TOTAL	55	57	57	57	76	77	42	45	61	47	49	31	38	26	52	48	41

* De los 21 de Lugones 9 corresponden al Centro Comercial INTU ASTURIAS
1 corresponde al Centro Comercial AZABACHE





AYUNTAMIENTO DE SIERO

URBANISMO

MEMORIA 2018

INGRESOS GENERADOS POR LICENCIAS URBANISTICAS

AÑO	LICENCIAS DE OBRAS		LICENCIAS DE APERTURAS	
1.987		50.239.005		3.391.951
1.988		61.655.286		4.055.555
1.989		81.697.065		8.327.430
1.990		163.362.887		3.697.480
1.991		200.873.506		7.992.011
1.992		176.385.780		15.588.579
1.993		162.922.395		13.315.979
1.994		152.230.223		8.612.155
1.995		105.070.047		12.793.222
1.996		130.919.832		9.895.025
1997		137.124.695		15.153.355
1.998		193.233.530		11.541.418
1.999		376.693.598		21.618.289
2.000		264.159.060		22.359.112
2.001		294.831.318		34.150.791
2.002	1.869.048,88 €	310.983.567	175.758,39 €	29.243.735
2.003	3.092.323,98 €	514.519.418	243.685,58 €	40.545.869
2.004	3.228.544,65 €	537.184.630	220.217,65 €	36.641.134
2.005	3.504.866,07 €	583.160.646	232.271,74 €	38.646.766
2.006	5.363.986,16 €	892.492.201	219.960,94 €	36.598.420
2.007	3.197.288,40 €	531.984.028	271.625,01 €	45.194.599
2.008	1.516.019,86 €	252.244.480	162.144,54 €	26.978.581
2.009	1.351.123,69 €	224.808.066	168.527,36 €	28.040.593
2.010	1.343.544,91 €	223.547.063	171.935,11 €	28.607.595
2.011	1.047.964,70 €	174.366.655	206.736,99 €	34.398.814
2.012	570.969,60 €	95.001.348	122.477,26 €	20.378.501
2.013	696.084,40 €	115.818.699	135.219,02 €	22.498.552
2.014	398.560,40 €	66.314.871	200.597,03 €	33.376.537
2.015	730.121,39 €	121.481.978	54.204,23 €	9.018.825
2.016	927.542,68 €	154.330.116	173.075,23 €	28.797.295
2.017	967.802,79 €	161.028.835	157.610,40 €	26.224.164
2.018	1.279.671,29 €	212.919.387	120.545,74 €	20.057.123

PISOS		PERIODO 2006-2018												
LOCALIDAD	2006	2007	2008	2009	2010	2011	2012	2013	2014	2015	2016	2017	2018	TOTAL
LA POLA SIERO	403	659	79	41	7	28	0	0	0	0	0	0	3	1.220
LUGONES	217	235	174	61	0	86	0	0	0	0	13	26	0	812
EL BERRÓN	272	0	0	0	0	0	0	0	0	0	0	0	0	272
TOTAL	892	894	253	102	7	114	0	0	0	0	13	26	3	2.304

UNIFAMILIARES		PERIODO 2006-2018												
	2006	2007	2008	2009	2010	2011	2012	2013	2014	2015	2016	2017	2018	TOTAL
REFORMA, AMPLIACIÓN	83	59	80	71	62	57	55	60	38	48	53	45	47	758
NUEVA CONSTRUCCIÓN Descontando La Fresneda	428 291(137)	244 190(54)	184 175(9)	56 54(2)	77 77(0)	42 41(1)	42	27 26(1)	18	29	38	41	63 42 (21)	1.289

	2016-2018	(3 años)	42	Media:	14	
	2009-2015	(7 años)	223	Media:	32	
	2002-2008	(7 años)	4.302	Media:	614	
PISOS	Periodo	1995-2001	(7 años)	1.871	Media:	267
		1988-1994	(7 años)	2.820	Media:	403

UNIFAMILIARES	Periodo	1988-1994	(7 años)	862	Media:	123
		1995-2001	(7 años)	930	Media:	132
		2002-2008	(7 años)	1.712	Media:	244
		2009-2015	(7 años)	291	Media:	41
		2016-2018	(3 años)	142	Media:	47



AYUNTAMIENTO DE SIERO

URBANISMO

MEMORIA 2018

GESTIÓN DEL JEFE DEL SERVICIO DE GESTIÓN URBANÍSTICA

ACTUACIÓN	2015	2016	2017	2018
Informes jurídicos despachados	112	123	121	131
Anotaciones en exptes. de ordenación e impulso	87	32	16	30
Martes con citas concertadas de atención al público en La Pola Siero	28	24	23	26
Viernes de atención al público en Lugones	0	4	6	12
Consultas de particulares con cita previa	28	55	40	52
Reuniones en el Ayto. con Alcalde y/o Concejala Urbanismo	27	27	54	79
Reuniones internas con técnicos municipales	44	72	34	46
Reuniones oficiales externas	6	14	9	7
Reuniones con otros Concejales	5	8	5	6
Salidas externas con Concejala de Urbanismo	5	2	1	0
Otras salidas externas de gestión	4	1	2	3
Asistencias a Tribunales	1	0	9	0
Cursos, Jornadas ...	1	1	1	2
Asistencias a Comisiones Informativas de Urbanismo	0	6	3	7
Reuniones Junta Gobierno Local	0	0	1	0
Reuniones DUSI Lugones	0	4	1	0
Reuniones Junta Portavoces	0	1	1	2
Asistencias a Mesa de Contratación	0	0	1	65
Declaración Juzgado Penal				2
Reuniones con Equipo Redactor y vecinos				5



AYUNTAMIENTO DE SIERO

URBANISMO

MEMORIA 2018

ACTUACIONES DEL ÁREA DE URBANISMO MAS DESTACADAS LLEVADAS A CABO EN EL AÑO 2018

1. Contratación de los trabajos de la Revisión del Plan General y aprobación plenaria para someter a información pública el Documento de Prioridades; el Documento Ambiental y el Estudio sobre las Infraestructuras de servicios y la red viaria estructurante.
2. Aprobación definitiva de la Modificación 8ª de Planeamiento.
3. Concesión de la licencia de obra para la Rehabilitación del edificio histórico del Águila Negra.
4. Aprobación definitiva del Estudio de Detalle de la parcela nº 4 del Águila Negra.
5. Aprobación inicial del Convenio del Águila Negra.
6. Contratación y ejecución de los trabajos del Censo de edificios del Concejo y comunicación a los propietarios sujetos al Informe de Evaluación de los Edificios.
7. Propuesta de modificación de la Ordenanza Fiscal para la bonificación de la cuota del ICIO para las obras en edificios afectados por el IEE.
8. Aprobación inicial de la nueva Ordenanza municipal de Telecomunicaciones.
9. Aprobación definitiva y ejecución del Proyecto de Expropiación de los terrenos afectados por la glorieta de El Castro, en Lugones.
10. Aprobación del Proyecto modificado de la glorieta del Castro y ejecución de la 1ª Fase.
11. Negociación con los propietarios afectados y rectificación de las alineaciones de la Calle Santa Isabel.
12. Exigencia de cumplimiento de las obligaciones asumidas por CECOSA sobre la zona verde de la DUPIS de Parque Principado.



AYUNTAMIENTO DE SIERO URBANISMO MEMORIA 2018

13. Informe a la Consejería de Infraestructuras, Ordenación del territorio y Medio Ambiente sobre propuesta de nuevo ROTU.
14. Ejecución de las obras de Saneamiento del Colegio Peñamayor en La Barganiza dando cumplimiento a la primera fase del Convenio suscrito.
15. Resolución de los problemas de gestión del Complejo del SAMOA en El Berrón, facilitando la cesión obligatoria de la plaza pública y de los viales; la constitución del Complejo Inmobiliario y la concesión del derecho de Subedificación, que desbloquea las licencias paralizadas sobre el edificio de viviendas, el garaje comunitario; la Licencia de Uso y ocupación y la licencia de apertura del Hotel.
16. Liquidación de los gastos derivados de la Urbanización de la Calle Santa Isabel a los propietarios afectados.
17. Liquidación de los gastos derivados de la expropiación y obras de la 1ª Fase de la glorieta del Castro.
18. Aprobación definitiva de la propuesta de Modificación Puntual del Plan General Municipal de Ordenación y del Catálogo Urbanístico de Siero para la inclusión de varios elementos, elaborada por los técnicos de la Oficina de Gestión Urbanística.
19. Memoria detallada sobre el proyecto de reforma de los edificios catalogados del Pozo Siero para vivero empresarial dentro de los Fondos Mineros.
20. Licencia de obras para la reparación de la chimenea del Bayu y la demolición de la nave no catalogada.
21. Propuesta de actualización del Convenio con los propietarios de edificios y garajes de la Plaza Mayor de La Fresneda.
22. Informe sobre la petición de responsabilidad patrimonial por la clausura y obras de demolición del Crematorio de La Pola Siero.



AYUNTAMIENTO DE SIERO URBANISMO MEMORIA 2018

EXPEDIENTES CUYO CONTROLADOR ES ÁNGEL ÁLVAREZ FERNÁNDEZ

CONTROL Y TRÁMITE:

ANGEL ALVAREZ FERNANDEZ
ADMTVO. JEFE NEGOCIADO

COLABORACIÓN (CONTROL Y TRÁMITE)

JOSE ANTONIO RODRÍGUEZ VIGIL
AUXILIAR ADMTVO.

ABIERTOS	2014	2015	2016	2017	2018
APERTURAS RAMINP	75	38	31	43	43
OBRAS	6	17	10	19	19
COMUNICACIONES PREVIAS	39	53	76	67	68
OTROS EXPEDIENTES (ZZ)	12	5	0	3	4
CAMBIOS DE TITULARIDAD					12
TOTAL	132	113	117	132	146
EN PROCESO DE TRAMITACION					
EXPTES. APERTURA RAMINP	165	310	349	313	223
CAMBIOS TITULARIDAD	5	11	8	0	16
COMUNICACIONES PREVIAS	14	18	48	60	50
EXPTES. LICENCIAS DE OBRAS	19	50	55	68	73
EXPTES. ANTERIORES AL AUPAC	26	25	23	23	24
OTROS EXPTES. (ZZ)	55	61	0	16	16
TOTAL	284	475	483	480	402
FINALIZADOS					
LICENCIAS DE APERTURA RAMINP	70	54	41	17	36
LICENCIAS POR CAMBIO DE TITULAR	8	3	3	0	14
COMUNICACIONES PREVIAS	31	47	65	50	72
LICENCIA DE OBRAS	10	10	9	3	5
OTROS EXPTES. (Z)	9	17	6	0	2
EXPTES. ANTERIORES AL AUPAC	3	1	1	0	0
TOTAL	131	132	122	70	129



AYUNTAMIENTO DE SIERO URBANISMO MEMORIA 2018

ESTADÍSTICA TIEMPO EMPLEADO PARA RESOLUCIÓN DE EXPTEs. CUYO CONTROLADOR ES ÁNGEL ÁLVAREZ FERNÁNDEZ

CLASIFICACIÓN	EXPTES. TOTALES RESUELTOS EN 2018 (TIEMPO MEDIO)	EXPTES. DE 2018 RESUELTOS EN 2018 (TIEMPO MEDIO)
Actividades clasificadas	(67 Exptes) - 1.013 días	(11 Exptes) - 142 días
Cambios de titularidad	(14 Exptes) - 478 días	(12 Exptes) - 47 días



AYUNTAMIENTO DE SIERO

URBANISMO

MEMORIA 2018

**Expedientes en tramitación cuya controladora es Ángeles Vázquez Naveira,
a fecha 31 de Diciembre de 2018**

LICENCIAS DE OBRAS		2015	2016	2017	2018
1.1	Adecuación de locales de negocio en suelo residencial	7	4	10	7
1.2	Cambios de titularidad	0	0	0	0
1.3	Naves Agrícolas y Ganaderas				
1.3.1	Adecuación de Nave Agrícola o Ganadera	0	0	2	1
1.3.2	Construcción de Nueva Planta	4	4	9	9
1.3.3	Reforma y Ampliación	1	1	0	1
1.4	Naves Industriales	2	2	2	
1.4.1	Adecuación de Nave Industrial	7	7	8	9
1.4.2	Construcción de Nueva Planta	6	2	14	14
1.4.3	Reforma y Ampliación	5	5	5	9
1.5	Obras de la Administración Local (Ayto. de Siero)	27	32	26	21
1.6	Otras Obras con Proyecto				
1.6.1	Canteras	2	1	2	2
1.6.3	Cocheras Auxiliares de Vivienda	36	38	40	41
1.6.4	Demoliciones	13	13	11	12
1.6.5	Depósitos de gas	2	4	2	2
1.6.6	Movimientos de tierra no extractivos	16	25	21	22
1.6.7	Obras de la Admón Local (Ayto. de Siero)	46	54	45	44
1.6.8	Obras de la Admón. Autonómica	13	15	15	16
1.6.9	Obras de la Admón. Central	4	4	4	4
1.6.10	Otras Obras con Proyecto	167	175	181	179
1.7	Otras Obras	1	2	2	6
1.8	Viviendas				
1.8.1	Edificios de Viviendas Libres	11	12	12	11
1.8.2	Edificios de Viviendas de Protección Oficial	0	0	1	1
1.8.3	Reforma y Ampliación de Edificios	9	11	12	7
1.8.4	Reforma y Ampliación de Viviendas unifamiliares	130	113	125	120
1.8.5	Unifamiliares	86	74	102	96
PRÓRROGAS		41	39	24	38
TOTAL		687	675	694	672

DATOS REFERIDOS AL PERIODO COMPRENDIDO ENTRE
EL 1 DE ENERO Y EL 31 DE DICIEMBRE DE 2018

DOCUMENTOS DE ENTRADA	ACUSES DE RECIBO	DOCUMENTOS CREADOS	EXPEDIENTES TERMINADOS	EXPEDIENTES INICIADOS	EXPEDIENTES EN TRAMITE
	704	1758	249	210	672



AYUNTAMIENTO DE SIERO

URBANISMO

MEMORIA 2018

ESTADÍSTICA TIEMPO EMPLEADO PARA RESOLUCIÓN DE EXPTEs. CUYA CONTROLADORA ES ÁNGELES VÁZQUEZ NAVEIRA

CLASIFICACIÓN	EXPTES. TOTALES RESUELTOS EN 2018 (TIEMPO MEDIO)	EXPTES. DE 2018 RESUELTOS EN 2018 (TIEMPO MEDIO)
Obras de la Admón. Local	(30 Exptes) - 99 días	(26 Exptes) - 4 días
Viviendas unifamiliares	(45 Exptes) - 242 días	(23 Exptes) - 133 días
Edificios de viviendas	(03 Exptes) - 1625 días	-
Reforma y ampliación de viviendas	(51 Exptes) - 346 días	(26 Exptes) - 109 días
Reforma y ampliación de edificios	(08 Exptes) - 493 días	(04 Exptes) - 108 días
Construcción naves industriales	(04 Exptes) - 1056 días	(03 Exptes) - 74 días
Reforma y ampliación naves industriales	(05 Exptes) - 571 días	(02 Exptes) - 155 días
Adecuación naves industriales	(08 Exptes) - 97 días	(05 Exptes) - 51 días
Construcción naves agrícolas-ganaderas	(03 Exptes) - 248 días	(01 Exptes) - 268 días
Adecuación naves agrícolas-ganaderas	(01 Exptes) - 111 días	-
Adecuación locales de negocio	(41 Exptes) - 106 días	(27 Exptes) - 46 días
Demoliciones	(05 Exptes) - 94 días	(05 Exptes) - 94 días
Movimientos de tierra	(04 Exptes) - 415 días	(01 Exptes) - 151 días
Obras de la Admón. Autonómica	(05 Exptes) - 155 días	(04 Exptes) - 87 días
Cocheras - Auxiliares de vivienda	(07 Exptes) - 626 días	(01 Exptes) - 79 días
Grúas torre	(03 Exptes) - 936 días	(02 Exptes) - 14 días
Otras obras con proyecto	(39 Exptes) - 221 días	(27 Exptes) - 61 días



AYUNTAMIENTO DE SIERO

URBANISMO

MEMORIA 2018

**Expedientes en tramitación cuya controladora es Noelia de La Vega Meana
a fecha 31 de Diciembre de 2018**

USO Y OCUPACIÓN	2014	2015	2016	2017	2018
Cocheras y Auxiliares de Vivienda	9	7	10	4	5
Edificios	22	10	17	10	9
Naves Agrícolas y Ganaderas	8	4	10	3	3
Naves Industriales	85	43	55	45	49
Otras Licencias de Uso y Ocupación	29	18	25	26	23
Viviendas Unifamiliares	591	449	543	455	474
OTROS EXPEDIENTES NO CLASIFICADOS	374	230	213	255	322
VADOS	2014	2015	2016	2017	2018
Bajas de vado			7	8	13
Cambio titular de vado			4	3	14
Garajes comunitarios (clasificación desaparecida)				4	
Vados en edificios			2	1	19
Vados en establecimientos industriales			8	5	8
Vados en viviendas unifamiliares			10	9	9
Para obras			3	0	0
BADENES				1	8
TOTAL EXPEDIENTES	1.118	870	778	829	956

DATOS REFERIDOS AL PERIODO COMPRENDIDO ENTRE
EL 1 DE ENERO Y EL 31 DE DICIEMBRE DE 2017

DOCUMENTOS DE ENTRADA	ACUSES DE RECIBO	DOCUMENTOS CREADOS	EXPEDIENTES TERMINADOS	EXPEDIENTES INICIADOS	EXPEDIENTES EN TRAMITE
605	435	1617	248	355	956



AYUNTAMIENTO DE SIERO

URBANISMO

MEMORIA 2018

ESTADÍSTICA TIEMPO EMPLEADO PARA RESOLUCIÓN DE EXPTES. CUYA CONTROLADORA ES NOELIA DE LA VEGA MEANA

CLASIFICACIÓN	EXPTES. TOTALES RESUELTOS EN 2018 (TIEMPO MEDIO)	EXPTES. DE 2018 RESUELTOS EN 2018 (TIEMPO MEDIO)
Uso y ocupación viviendas unifamiliares	(53 Exptes) - 1327 días	(08 Exptes) - 184 días
Uso y ocupación de edificios	(03 Exptes) - 776 días	(02 Exptes) - 64 días
Uso y ocupación de naves industriales	(07 Exptes) - 2342 días	(03 Exptes) - 130 días
Otras licencias de uso y ocupación	(04 Exptes) - 2211 días	-
Vados y badenes	(40 Exptes) - 107 días	(33 Exptes) - 68 días
Otros exptes. no clasificados "Z"	(177 Exptes) - 66 días	(149 Exptes) - 41 días



AYUNTAMIENTO DE SIERO URBANISMO MEMORIA 2018

EXPEDIENTES CUYO CONTROLADOR ES JOSÉ ANTONIO RODRÍGUEZ VIGIL

ABIERTOS:	AÑOS	2014	2015	2016	2017	2018
- Aperturas simples con Proyecto		15	19	16	22	17
- Aperturas simples sin Proyecto		20	27	20	43	37
- Cambios de titularidad		4	0	0	0	3
- Comunicación previa		52	46	57	43	33
- Declaración Responsable		83	69	83	65	54
- Prórrogas		1	1	0	0	0
- Z		27	8	1	2	2
- Adecuación de locales de negocio		28	27	36	42	28
- Naves agrícolas		0	2	0	3	1
- Naves industriales		6	8	15	10	5
- Otras obras con Proyecto		6	5	1	3	6
- Otros exptes. (obras menores, ocupaciones, etc.)		154	42	3	3	4
- Reforma y ampliación de viviendas		-	-	-	-	2
TOTAL		396	254	232	236	192

EN PROCESO DE TRAMITACIÓN:

- Aperturas simples con Proyecto	49	46	45	43	39
- Aperturas simples sin Proyecto	38	31	36	44	42
- Cambios de denominación	0	0	0	0	0
- Cambios de titularidad	5	2	2	2	2
- Comunicación previa	17	8	10	9	9
- Declaración Responsable	69	87	130	158	166
- Otras licencias de apertura	0	0	1	1	1
- Adecuación de locales de negocio	16	18	19	23	26
- Naves agrícolas y ganaderas	2	3	1	4	4
- Naves industriales	8	11	17	11	10
- Otras obras con Proyecto	4	5	7	8	13
- Prórrogas	0	0	0	0	0
- Otros exptes. (obras menores)	0	1	2	0	0
- Z	3	1	0	0	0
- Reforma y ampliación de viviendas	-	-	-	-	2
TOTAL	211	213	270	303	314

TERMINADOS:

- Aperturas	116	172	141	136	136
- Adecuación de locales de negocio	30	12	38	36	30
- Naves agrícolas	0	1	2	0	1
- Naves industriales	7	6	12	14	6
- Otras obras con Proyecto	9	3	3	2	2
- Prórrogas	5	1	0	0	0
- Z	28	17	1	2	2
- Otros exptes. (menores, ocupación, vados, etc.)	317	61	4	7	4
TOTAL	512	273	201	197	181

DOCUMENTOS DE ENTRADA	ACUSES DE RECIBO	DOCUMENTOS CREADOS	EXPEDIENTES TERMINADOS	EXPEDIENTES INICIADOS	EXPEDIENTES EN TRAMITE
408	805	1980	181	192	314



AYUNTAMIENTO DE SIERO URBANISMO MEMORIA 2018

ESTADÍSTICA TIEMPO EMPLEADO PARA RESOLUCIÓN DE EXPTEs. CUYO CONTROLADOR ES JOSÉ ANTONIO RODRÍGUEZ VIGIL

CLASIFICACIÓN	EXPTES. TOTALES RESUELTOS EN 2018 (TIEMPO MEDIO)	EXPTES. DE 2018 RESUELTOS EN 2018 (TIEMPO MEDIO)
Comunicación previa	(97 Exptes) - 40 días	(86 Exptes) - 15 días
Declaración Responsable	(36 Exptes) - 690 días	-
Actividades inocuas con proyecto	(27 Exptes) - 956 días	(07 Exptes) - 123 días
Actividades inocuas sin proyecto	(40 Exptes) - 155 días	(27 Exptes) - 80 días



AYUNTAMIENTO DE SIERO URBANISMO MEMORIA 2018

EXPTES. ABIERTOS OBRAS MENORES DE CICLO RAPIDO

	2015	2016	2017	2018
Múltiple	401	391	384	209
Prórroga	3	1	0	0
TOTAL	404	392	384	209

EXPTES. ABIERTOS OBRAS MENORES ORDINARIAS MONTSERRAT NOVAL ORDIALES

	2015	2016	2017	2018
Cierres de fábrica (otras obras con Proyecto)	-	12	4	0
Casetas de aperos	14	10	9	12
Cierres (Nueva construcción)	40	47	43	50
Cierres (Reparación y conservación)	29	19	27	30
Hórreos-paneras	10	12	18	15
Obras en la vía pública	47	57	42	33
Otras obras menores	209	209	161	184
Reformas interiores, pintura, retejos	160	167	165	403
Tala de árboles	11	11	35	26
Tendejones	4	7	4	0
Prórrogas	4	6	12	12
Obras de la Admón. Local (Ayto. de Siero)	11	15	21	22
TOTAL	539	572	541	787
TOTAL DE OBRAS MENORES	943	964	925	996

AUTORIZACIONES		2018
	Instalaciones de verbenas, circos ...	3
OCUPACIONES DE LA VIA PUBLICA		
	Instalaciones de grúas móviles	75
	Materiales, escombros y contenedores	40
	Mesas y sillas	51
	Otras ocupaciones	81
TOTAL DE AUTORIZACIONES		250
TOTAL EXPEDIENTES		1246



AYUNTAMIENTO DE SIERO

URBANISMO

MEMORIA 2018

EXPTES. EN TRÁMITE OBRAS MENORES ORDINARIAS Y AUTORIZACIONES MONTSERRAT NOVAL ORDIALES

	2015	2016	2017	2018
Cierres de fábrica (otras obras con Proyecto)	-	3	8	0
Casetas de aperos	18	15	22	22
Cierres (Nueva construcción)	75	75	111	98
Cierres (Reparación y conservación)	27	26	52	42
Hórreos-paneras	9	13	30	22
Obras en la vía pública	34	36	73	59
Otras obras menores	228	241	366	272
Reformas interiores, pintura, retejos	91	105	250	181
Tala de árboles	16	17	52	44
Tendejones	9	12	16	0
Prórrogas	7	8	18	16
Obras de la Admón. Local (Ayto. de Siero)	6	9	2	0
Ciclo rápido				16
Otras autorizaciones (antiguos)				5
Instalación de verbenas, circos ...				3
Ocupación de vía pública con grúa móvil				11
Ocupación de vía pública con materiales, escombros y contenedores				17
Ocupación de vía pública con mesas y sillas				51
Otras ocupaciones				18
TOTAL	520	560	1000	877



AYUNTAMIENTO DE SIERO

URBANISMO

MEMORIA 2018

EXPTES. TERMINADOS DE LICENCIAS DE OBRAS, AUTORIZACIONES Y OTROS MONTSERRAT NOVAL ORDIALES

	EXPEDIENTES TERMINADOS EN 2018
LICENCIAS DE OBRAS	
Casetas de aperos y tendejones	25
Cierres (Nueva construcción)	69
Cierres (Reparación y conservación)	38
Hórreos-paneras	20
Obras en la vía pública	47
Otras obras menores	262
Reformas interiores, pintura y retejos	448
Tala de árboles	35
Ciclo rápido	166
CICLO RÁPIDO (REGISTRO)	32
TOTAL LICENCIAS	1142
AUTORIZACIONES	
Otras autorizaciones (antiguos)	-
Instalaciones verbeneras, circos y teatros	4
Ocupaciones de vía pública	
Instalaciones de grúas móviles	95
Materiales, escombros y contenedores	82
Mesas y sillas	65
Otras ocupaciones	123
TOTAL AUTORIZACIONES	369
PRÓRROGAS	14
OBRAS MUNICIPALES	24
TOTAL EXPEDIENTES	1549



AYUNTAMIENTO DE SIERO

URBANISMO

MEMORIA 2018

ESTADÍSTICA TIEMPO EMPLEADO PARA RESOLUCIÓN DE EXPTEs. CUYA CONTROLADORA ES MONTSERRAT NOVAL ORDIALES

CLASIFICACIÓN	EXPTES. TOTALES RESUELTOS EN 2018 (TIEMPO MEDIO)	EXPTES. DE 2018 RESUELTOS EN 2018 (TIEMPO MEDIO)
Tala de árboles	(31 Exptes) - 519 días	(07 Exptes) - 70 días
Obras ciclo rápido	(166 Exptes) - 9 días	(166 Exptes) - 9 días
Reformas interiores, pintura y retejo	(380 Exptes) - 81 días	(338 Exptes) - 34 días
Casetas de aperos y tendejones	(17 Exptes) - 408 días	(11 Exptes) - 47 días
Hórreos y paneras	(13 Exptes) - 196 días	(07 Exptes) - 112 días
Cierres nueva construcción	(47 Exptes) - 279 días	(31 Exptes) - 76 días
Cierres (reparación y conservación)	(24 Exptes) - 253 días	(17 Exptes) - 89 días
Obras en la vía pública	(35 Exptes) - 125 días	(20 Exptes) - 72 días
Otras obras menores	(176 Exptes) - 243 días	(129 Exptes) - 48 días
Autorizaciones para ocupación de vía pública con mesas y sillas	(30 Exptes) - 223 días	(24 Exptes) - 76 días
Autorizaciones para ocupación de vía pública con materiales, escombros, contenedores	(37 Exptes) - 23 días	(34 Exptes) - 18 días
Autorizaciones para ocupación de vía pública con grúas móviles	(68 Exptes) - 25 días	(66 Exptes) - 25 días
Otras ocupaciones	(78 Exptes) - 32 días	(73 Exptes) - 19 días
Instalaciones verbenas, circos, teatros	(03 Exptes) - 130 días	(03 Exptes) - 130 días
Prórrogas	(23 Exptes) - 45 días	(21 Exptes) - 41 días